



The  
Children's  
Reading  
Foundation

Leamos Juntos 20  
Minutos Cada Día

# Paquetes Digitales sobre Colores






Juego  
con  
Propósito

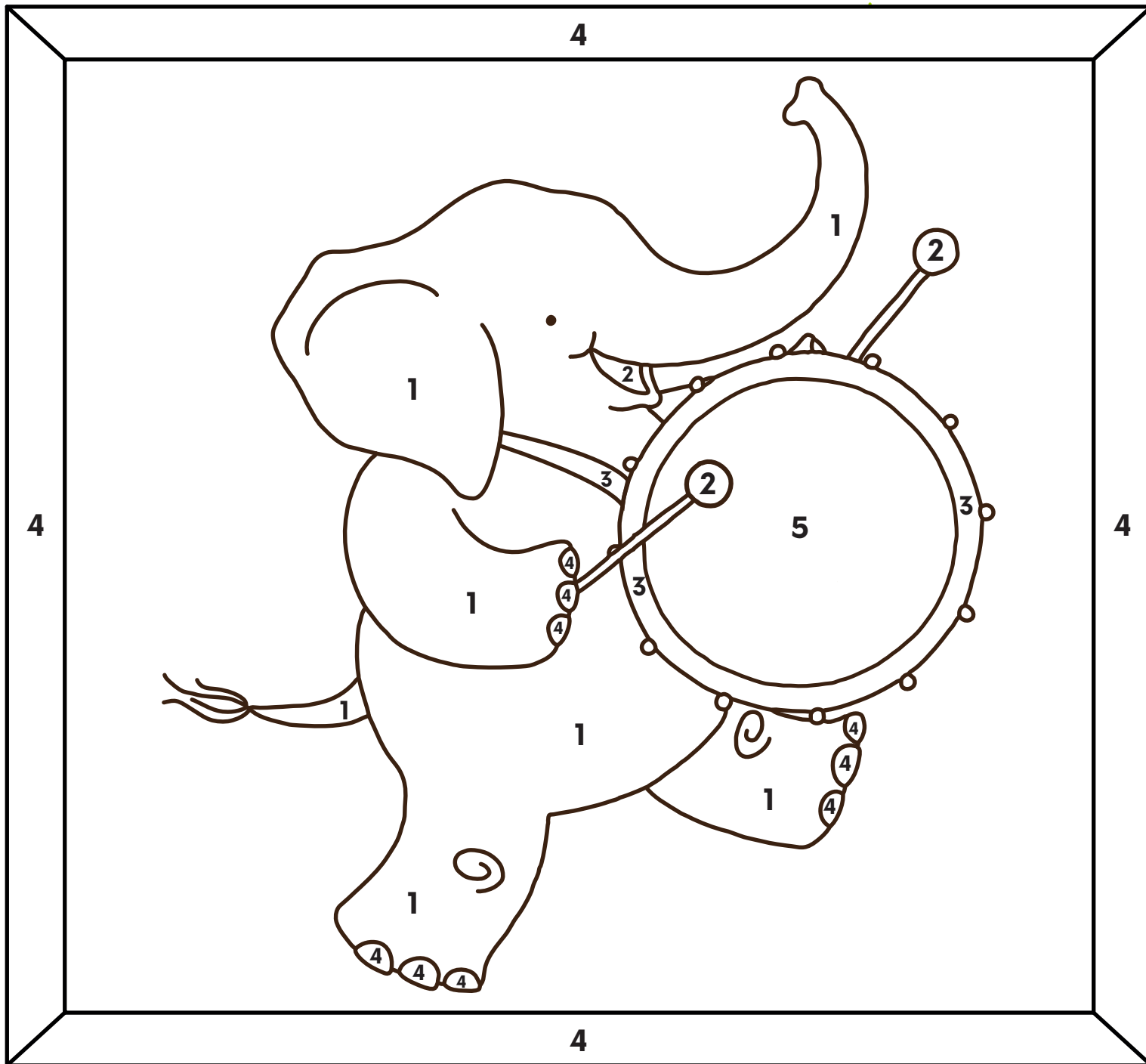
Hoja para  
Colorear



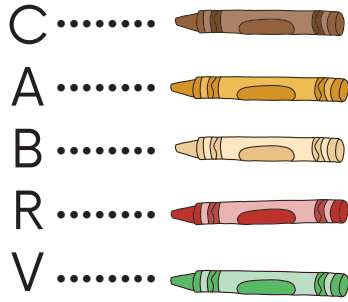
# Elefante para Colorear según los Números

Crean una divertida ilustración para poner en el refrigerador, en el tablero de anuncios del salón de clases o en la habitación de los niños. Usen crayones, lápices de colores o marcadores para completar esta actividad de colorear por número. Ayude al niño a identificar cada número y el color asignado en la clave. Busquen cada número dentro del dibujo y colorean cada sección con el color correspondiente al número. Coloreen todas las secciones para completar el dibujo.


- 1 ..... 
- 2 ..... 
- 3 ..... 
- 4 ..... 
- 5 ..... 



# León para Colorear según las Letras



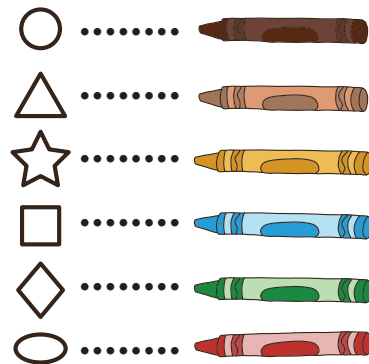
Utilicen crayones, lápices de colores o marcadores para completar esta actividad de colorear según la letra. Ayude a su niño a identificar cada letra y el color asignado en la clave. Busquen cada letra dentro de la imagen y colorean cada sección con el color correspondiente a la letra. Coloreen todas las secciones para completar la escena.



**Juego con Propósito**

# OSO PARA COLOREAR SEGÚN LAS FIGURAS

Usen sus crayones o marcadores para hacer esta actividad de colorear de acuerdo a la figura. Ayude a su niño a identificar las diferentes figuras en la clave, luego una los colores de los crayones con las figuras. Finalmente, colorean las secciones con el color correspondiente a la figura.



# ¡Crear un libro con los colores del arcoíris!




Leamos Juntos 20  
Minutos Cada Día

Usted y su niño se deleitarán escribiendo e ilustrando su libro mientras identifican colores y objetos. Al mismo tiempo, su niño aprenderá sobre las diferentes partes de un libro y varios conceptos de impresión.

## Necesitan:

- 8 hojas de máquina para imprimir
- Crayones, marcadores, o lápices de colores
- Tijeras
- Clips para carpeta o grapadora



## INSTRUCCIONES PARA CUIDADORES Y NIÑOS:

1. Imprima el Libro de Arcoíris.
2. Pida a su niño que escriba su nombre en la primera hoja y coloree el arcoíris. Luego doble la hoja a lo largo de la línea para crear la portada y la contraportada.
3. Si su niño puede cortar por sí mismo, pídale que practique sus habilidades con las tijeras cortando el papel extra en cada hoja para colorear a lo largo de las líneas punteadas. Si no está listo para usar las tijeras, usted puede tomar su mano y cortar juntos las hojas para colorear.
4. Coloque las hojas con los colores una encima de la siguiente de acuerdo a su tamaño, comenzando con la hoja más larga (morada), luego colocando la que siga en tamaño hasta que vea un arcoíris formado por las pestañas del libro. Coloque la cubierta con el arcoíris encima.
5. Una las hojas con un clip o engrape el libro para crear el lomo del libro.
6. ¡Ahora están listos para jugar con un propósito! Usando los crayones, marcadores o lápices de colores, pídale a su niño que trace la palabra en cada página y complete la imagen con el color correspondiente para terminar su Libro de Arcoíris.

Hacer manualidades y actividades es siempre divertido. Pero recuerde, **Jugar con un Propósito** se trata de participar activamente en el juego con su niño. Estas actividades están diseñadas para disfrutarlas juntos al mismo tiempo que usted garantiza la seguridad de su niño y ofrece ayuda según sea necesario.




12 Escribir el Nombre Propio  
15 Copiar y Trazar  
17 Nombrar Colores


# Libro del Arcoíris de

---

NOMBRE



Colorea una  
manzana roja.



Rojo



Colorea una  
calabaza **naranja**.




**Naranja**




Colorea los  
plátanos **amarillos**.



Amarillo




Colorea una pera **verde**.




Verde

Colorea los arándanos **azules**.



Azul

Colorea las uvas **moradas**.



# Árboles de Huellas de Colores

¡Usted y su niño pueden arremangarse la camisa para crear árboles de huellas dactilares! Celebre los diferentes colores que se encuentran en la naturaleza creando hojas de colores vibrantes. Empalme las huellas para crear varios tonos o mezcle pinturas para crear un color completamente nuevo.



The  
Children's  
Reading  
Foundation

Leamos Juntos 20  
Minutos Cada Día

## • Árbol de Primavera •

Sugerencia de colores:



17 Nombrar Colores  
20 Hacer Patrones

© 2023 The Children's Reading Foundation®.  
Derechos Reservados.


# • Árbol de Otoño •

Sugerencia de colores: 



The  
Children's  
Reading  
Foundation

Leamos Juntos 20  
Minutos Cada Día



17 Nombrar Colores  
20 Hacer Patrones

© 2023 The Children's Reading Foundation®.  
Derechos Reservados.

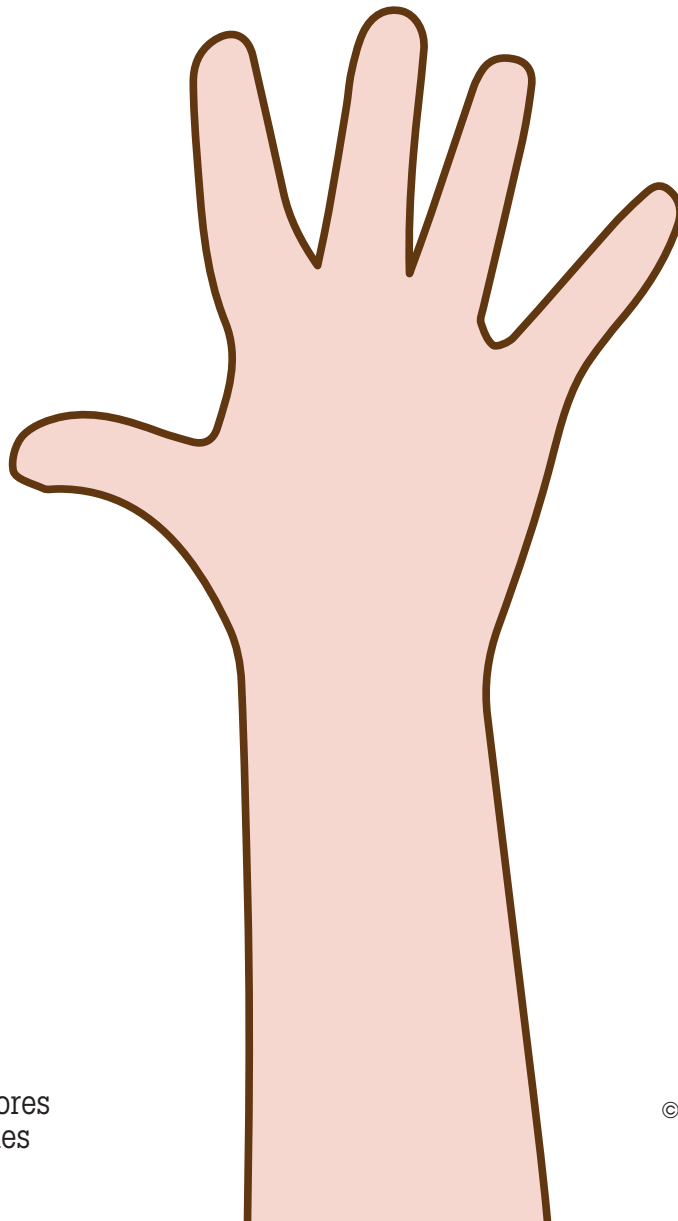
# • Árbol de Arcoíris •

Sugerencia de colores:



The  
Children's  
Reading  
Foundation

Leamos Juntos 20  
Minutos Cada Día



17 Nombrar Colores  
20 Hacer Patrones

© 2023 The Children's Reading Foundation®.  
Derechos Reservados.

# Juego de Colores en la Naturaleza

Ayude a su niño a jugar el juego de Colores en la Naturaleza recortando el interior del marco de colores. Luego, pídale que sostenga el marco viendo hacia diferentes objetos en la naturaleza. Cuando usted y su niño encuentren un objeto del mismo color que uno de los colores en el marco, recoja el objeto y colóquelo en el Tablero de Colores cuando llegue a casa. Hablen sobre los objetos y cuenten cuántos recolectan cada vez que juegan.



**¡Juego con Propósito!**



17 Nombrar Colores  
18 Ordenar Objetos



# Tablero de de colores

Hacer manualidades y actividades de arte siempre es divertido. Pero recuerde, **Jugar con un Propósito** se trata de participar activamente en el juego con su niño. Estas actividades están diseñadas para disfrutarlas juntos al mismo tiempo que usted garantiza la seguridad de su niño y ofrece ayuda según sea necesario.



Leamos Juntos 20  
Minutos Cada Día



Rojo	Rosa	Naranja	Amarillo Claro
Verde Claro	Verde	Verde Oscuro	Azul Claro
Azul Oscuro	Morado	Café	Negro



17 Nombrar Colores  
18 Ordenar Objetos