



The
Children's
Reading
Foundation

Leamos Juntos 20
Minutos Cada Día

Paquete Digital Animales y Vida Marina

Juego
con
Propósito

Hoja para
Colorear





JULIO

Leamos Juntos 20 Minutos Cada Día

Domingo

Lunes

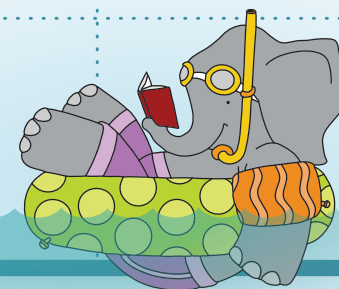
Martes

Miércoles

Jueves

Viernes

Sábado



CORONAS DE ANIMALES



The
Children's
Reading
Foundation


Leamos Juntos 20
Minutos Cada Día

Juego con
Propósito

Estas coronas de animales son perfectas para que su niño participe en el juego de pretender, actúe historias o comparta con amigos en celebraciones. Ayude a su niño a colorear, cortar y crear estas coronas mientras juegan con un propósito.

Necesitan:

- Tijeras
- Crayones, marcadores o lápices de colores
- Hojas de máquina (para imprimir)
- Pegamento líquido, en barra o cinta.



INSTRUCCIONES PARA CUIDADORES Y NIÑOS:

1. Impriman las coronas de animales.
2. Pida a su niño que elija un animal y coloree la cara con crayones, lápices de colores o marcadores.
3. Recorten la corona y la banda que va alrededor de la cabeza siguiendo las líneas punteadas. Si su niño puede cortar por sí mismo, pídale que practique sus habilidades recortando la cara del animal y la banda. Si no está listo para usar las tijeras, usted puede tomar su mano y cortar las piezas juntos.
4. Ayude a su niño a pegar la banda en un lado de la cara del animal. Una vez que se haya secado el pegamento, coloque la banda alrededor de la cabeza de su niño al otro lado de la cara del animal. Ajuste la banda alrededor de la cabeza según el tamaño y pegue los extremos de la banda para que quede en su lugar.
5. Pídale a su niño que simule ser el animal. ¿Qué sonidos hace? ¿Cómo camina y se mueve? Invente una historia sobre el animal y actúen esa historia.


Hacer manualidades y actividades siempre es divertido. Pero recuerde, **Jugar con un Propósito** se trata de participar activamente en el juego con su niño. Estas actividades están diseñadas para disfrutarlas juntos al mismo tiempo que usted garantiza la seguridad de su niño y ofrece ayuda según sea necesario.



11 Desarrollar Habilidades Verbales
24 Seguir Instrucciones



Leamos Juntos 20
Minutos Cada Día





Juego con
Propósito





The
Children's
Reading
Foundation



Leamos Juntos 20
Minutos Cada Día





Leamos Juntos 20
Minutos Cada Día







A large rectangular box with a solid dark brown border and a dashed dark brown border, intended for writing.

A large rectangular box with a solid dark brown border and a dashed dark brown border, intended for writing.

A large rectangular box with a solid dark brown border and a dashed dark brown border, intended for writing.

Hojas para Trazar de Animales Marinos

Las manos pequeñas necesitan mucha práctica para lograr controlar el lápiz. Ayude a su niño a desarrollar habilidades motoras finas con estas divertidas hojas para trazar de animales marinos. Trace el nombre del animal con un lápiz o un color claro, luego pida a su niño que elija un crayón y trace el nombre y las líneas punteadas alrededor del animal. Para sacar mayor ventaja de la actividad, pida al niño que le cuente una historia sobre cada criatura marina.

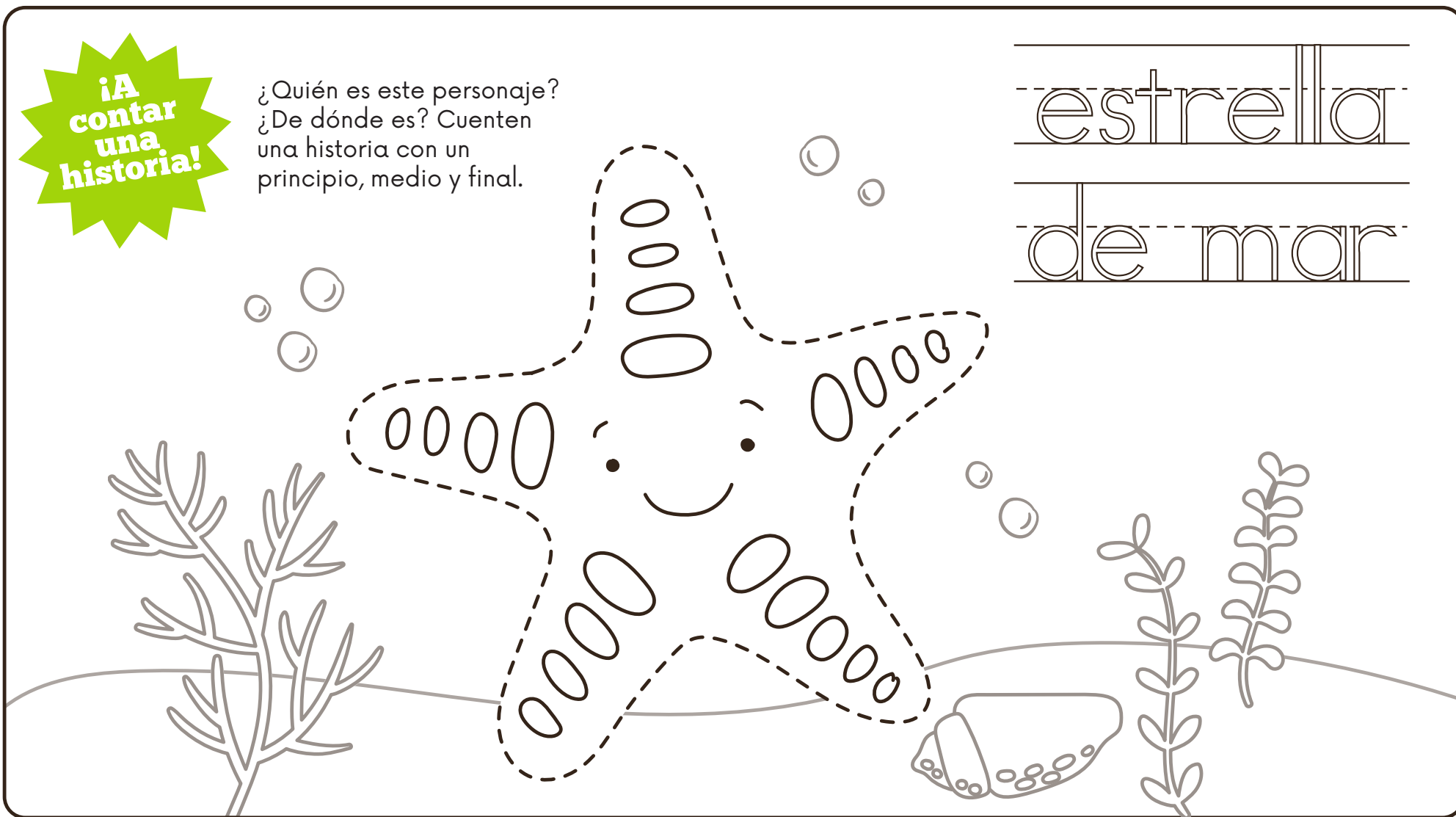


Leamos Juntos 20
Minutos Cada Día

**¡A
contar
una
historia!**

¿Quién es este personaje?
¿De dónde es? Cuenten
una historia con un
principio, medio y final.

estrella
de mar



15 Copiar y Trazar
11 Desarrollar Habilidades Verbales

© 2023 The Children's Reading Foundation®.
Derechos Reservados.

Hojas para Trazar de Animales Marinos




Leamos Juntos 20
Minutos Cada Día

caballitos

de mar

¿Quiénes son estas criaturas marinas?
¿Tienen nombres? ¿A dónde van?
¿Cómo llegarán allí?

**¡A
contar
una
historia!**




15 Copiar y Trazar
11 Desarrollar Habilidades Verbales

© 2023 The Children's Reading Foundation®.
Derechos Reservados.

Hojas para Trazar de Animales Marinos



Leamos Juntos 20
Minutos Cada Día



¿Cuál es el nombre de este animal?
¿Qué hace por la mañana? ¿Qué
come en el almuerzo? ¿Qué hace
en la noche?

**¡A
contar
una
historia!**

narval



15 Copiar y Trazar
11 Desarrollar Habilidades Verbales

© 2023 The Children's Reading Foundation®.
Derechos Reservados.



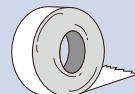

JUEGO DE MESA DE ANIMALES ASOMBROSOS



Juegue con propósito con su niño con este sencillo juego de mesa. Su niño aprenderá los nombres de cinco animales diferentes, así como los colores del arcoíris, además de seguir instrucciones. ¡Y será divertido para toda la familia!

Necesitan:

- Hojas de máquina de cartulina (para imprimir)
- Tijeras
- Cinta adhesiva



INSTRUCCIONES PARA CUIDADORES Y NIÑOS:

1. Imprima el tablero, las cartas y los marcadores de animales de Animales Asombrosos.
2. Recorten las cartas de juego y los marcadores de animales. Si su niño puede cortar por sí mismo, pídale que practique sus habilidades recortando las cartas de juego y las piezas de animales. Si no está listo para usar las tijeras, usted puede tomar su mano y cortar las piezas juntos.
3. Ayude a su niño a doblar la parte inferior de los marcadores del juego de animales y peguen con cinta adhesiva la parte inferior para crear un soporte.
4. Pida a su niño que pegue con cinta adhesiva los dos tableros de juego. Recorte los bordes según sea necesario para alinear las dos piezas del tablero.

¡Ahora están listos para jugar con un propósito!

1. Pida a los jugadores que elijan uno de los marcadores de animales y la coloquen en Inicio.
2. Pida que el jugador más pequeño comience sacando una carta de la parte superior de la pila y moviendo su pieza al color correspondiente.
3. Avanzado en sentido de las manecillas del reloj, haga que el próximo jugador tome su turno.
4. Siguen las instrucciones de las cartas hasta que cada jugador llegue al Final.

Hacer manualidades y actividades siempre es divertido. Pero recuerde, **Jugar con un Propósito** se trata de participar activamente en el juego con su niño. Estas actividades están diseñadas para disfrutarlas juntos al mismo tiempo que usted garantiza la seguridad de su niño y ofrece ayuda según sea necesario.














13 Contar

17 Nombrar Colores

21 Conocer la Posición de los Objetos

© 2023 The Children's Reading Foundation®. Derechos Reservados.



PESTAÑA			PEGAR
PESTAÑA			PEGAR
PESTAÑA			PEGAR
PESTAÑA			PEGAR
PESTAÑA			PEGAR





Rojo

Rojo

Azul

Amarillo

Amarillo

Azul

Naranja

Naranja

Verde

Verde

Morado

Morado

Regresar 3

Regresar 2

Avanzar 2



Rojo

Rojo

Azul

Amarillo

Amarillo

Azul

Naranja

Naranja

Verde

Verde

Morado

Morado

Avanzar 3

**Saltar al
siguiente
jugador**

**Avanzar
en reversa**



Rojo

Rojo

Azul

Amarillo

Amarillo

Azul

Naranja

Naranja

Verde

Verde

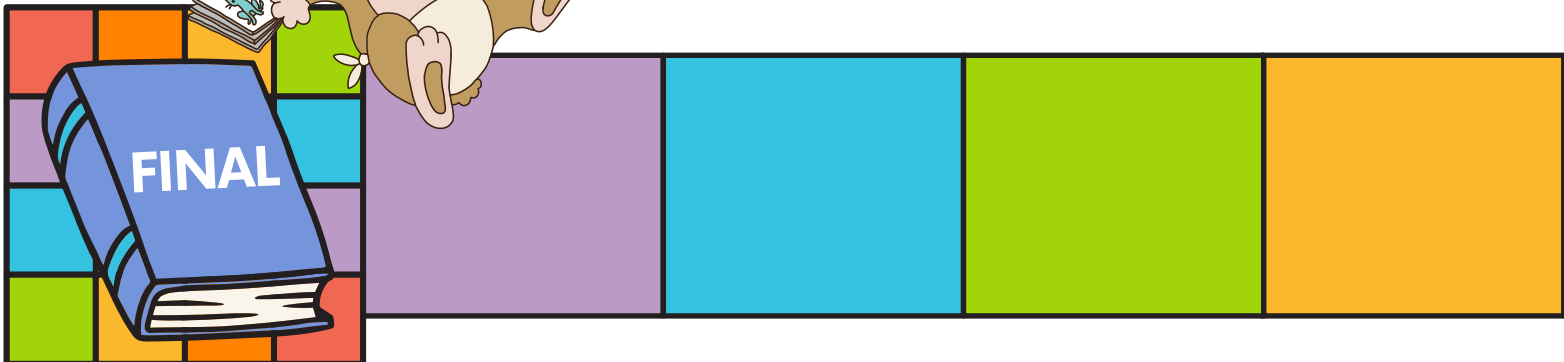




Morado

Morado

Regresar 3

Avanzar 2

**Avanzar
en reversa**





The
Children's
Reading
Foundation

Leamos Juntos 20
Minutos Cada Día

**Juego con
Propósito**



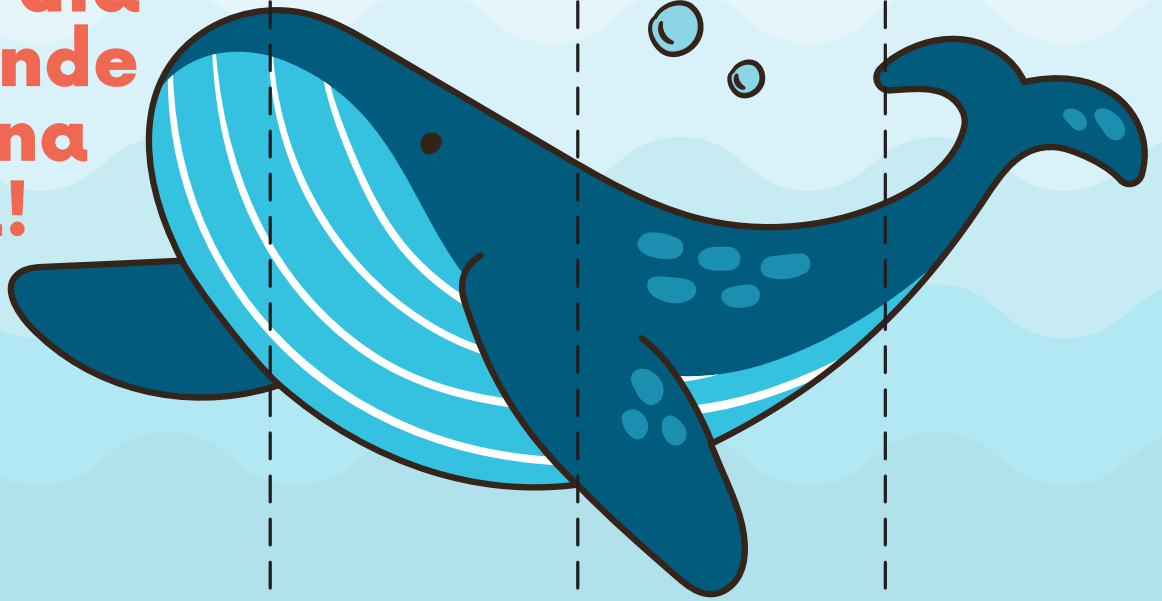


Leamos Juntos 20
Minutos Cada Día


Rompecabezas de Animales Marinos Desarrollo Socioemocional

Ayude a su niño a recortar las piezas de estos encantadores rompecabezas de criaturas marinas. Luego mezclen las piezas y vuélganlas a armar para divertirse con los rompecabezas. Los dichos encantadores y relacionados con la vida marina fomentan el bienestar social y emocional y una actitud positiva.

**¡Que tu día
sea grande
como una
ballena!**



¡Sal de tu concha y disfruta!



18 Ordenar Objetos
26 Desarrollar el Bienestar Emocional



© 2023 The Children's Reading Foundation®. Derechos Reservados.

Rompecabezas de Animales Marinos Desarrollo Socioemocional




**Juego
con
Propósito**



**¡Deja que el mar
te sorprenda!**



**¡Como un delfín
soy inteligente
y compasivo!**




18 Ordenar Objetos
26 Desarrollar el Bienestar Emocional

Rompecabezas de Animales Marinos Desarrollo Socioemocional




**Juego
con
Propósito**



**¡Extiende
un brazo a
tus amigos!**

**¡Que hoy te
sientas como
pez en el agua!**



18 Ordenar Objetos
26 Desarrollar el Bienestar Emocional