

JUEGO CON PROPÓSITO: SOMBRA CON TÍTERES



The
Children's
Reading
Foundation


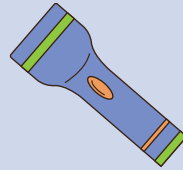
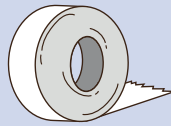
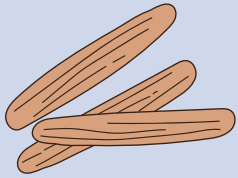





Pida a su niño o niña que seleccione uno de los títeres y creen juntos su propio cuento para antes de ir a dormir. Hable sobre los sentimientos de su niño y dígame que está seguro. El uso de estos títeres como parte de su narración a la hora de acostarse ayudará a su niño a comprender las sombras nocturnas y les mostrará que la oscuridad puede ser divertida.

Necesita:

- Tijeras
- Palitos de madera
- Cinta
- Linterna (puede usar la de su teléfono)
- Hoja de papel para imprimir; cartulina gruesa es mejor



INSTRUCCIONES PARA EL PADRE Y EL NIÑO:

1. Imprima los títeres con los personajes que se encuentra en la siguiente página.
2. Recorte los títeres a lo largo de las líneas punteadas. Si su niño puede cortar por sí mismo, deje que practique sus habilidades con las tijeras recortando los títeres de los personajes. Si no está listo para usar las tijeras solo, usted puede tomar su mano y pueden cortar juntos.
4. Use unos cuantos pedazos de cinta adhesiva para sujetar el palito de madera al títere en la parte de atrás de cada uno de los títeres.
5. ¡Ahora están listos para Jugar con un Propósito! Vayan a una habitación oscura, encienda la linterna en la pared y pruebe dónde colocar los títeres frente a la fuente de luz para crear una sombra.
6. Anime a su niño a inventar una historia con los títeres. Hágale preguntas mientras juegan. ¿Qué animales ves? ¿Qué hacen los animales? ¿Están saltando, bailando o balanceándose?

Hacer manualidades y actividades siempre es divertido. Pero recuerde, Jugar con un Propósito es participar activamente en el juego de su niño o niña. Estas actividades están diseñadas para disfrutarlas juntos al mismo tiempo que usted garantiza la seguridad del niño y ofrece ayuda según sea necesario.