



Leamos Juntos 20
Minutos Cada Día

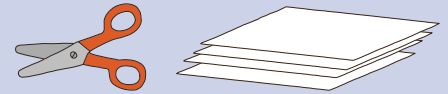
Juego del Comecocos

Este juego que es un favorito en el patio de las escuelas se llama Comecocos y es una forma interactiva de incorporar el conteo, colores, movimiento y el seguir instrucciones en los 10 minutos diarios de Juego con Propósito que comparten usted y su niño. ¡Imprima, doble y jueguen!

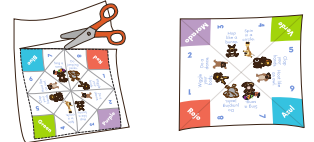
INSTRUCCIONES PARA CUIDADORES Y NIÑOS:

Necesitan:

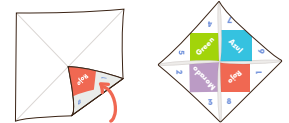
- Hojas de máquina para imprimir
- Tijeras



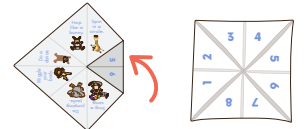
1. Imprima y recorte el Comecocos a lo largo de las líneas punteadas. Si su niño puede cortar por sí mismo, pídale que practique sus habilidades con las tijeras. Si no está listo para usar las tijeras, usted puede tomar su mano y cortar el papel juntos.



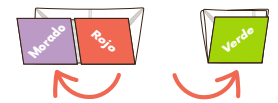
2. Voltee el papel para que las ilustraciones queden cara abajo. Doble cada esquina hacia el centro para que pueda ver los colores y los números.



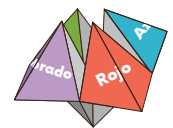
3. Voltee el papel para que las ilustraciones con los movimientos de los personajes queden cara arriba. Doble cada esquina hacia el centro para que pueda leer los números.



4. Con cuidado, doble el comecocos por la mitad para que el color Morado y el Rojo queden en un lado y el Azul y el Verde en el otro lado. Luego doble el comecocos por la mitad nuevamente, de modo que el Azul y el Verde sean los únicos colores que se muestran. A continuación, abra el comecocos para que vuelva a ver los ocho números.



5. Sosteniendo el comecocos por debajo, coloque lentamente los pulgares e índices en las cuatro esquinas de colores para sacar el comecocos en una figura tridimensional.



Cómo jugar con un propósito: Inserte los pulgares y los dedos índices debajo del Comecocos en las solapas como pirámides. Pídale a su niño que elija un color. Luego abra y cierre las solapas deletreando el color que su niño haya seleccionado. En la última letra, abra el Comecocos para revelar los números. Pídale a su niño que elija un número. Luego abra y cierre las solapas contando hasta el número que su niño haya elegido. Luego, pídale a su niño que elija un nuevo número. Abra la solapa con el número correspondiente para revelar la actividad que debe realizar su niño. Doble la solapa numerada para ponerla en su lugar y volver a jugar.









Hacer manualidades y actividades de arte siempre es divertido. Pero recuerde, **Jugar con un Propósito** se trata de participar activamente en el juego con su niño. Estas actividades están diseñadas para disfrutarlas juntos al mismo tiempo que usted garantiza la seguridad de su niño y ofrece ayuda según sea necesario.



13 Contar
17 Nombrar Colores
24 Seguir Instrucciones

Juego del Comecocos



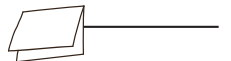
<p>Morado</p>	<p>3</p> <p>Salta como conejo.</p> 	<p>4</p> <p>Gira en círculo.</p> 	<p>Verde</p>
<p>2</p> <p>Baila unos segundos.</p> 	<p>5</p> <p>Aplauda fuerte.</p> 	<p>6</p> <p>Canta como un búho.</p> 	<p>Azul</p>
<p>1</p> <p>Sacude brazos y piernas.</p> 	<p>8</p> <p>Da saltos de tijera.</p> 	<p>7</p> <p>Canta una canción.</p> 	<p>Rojó</p>



13 Contar
17 Nombrar Colores
24 Seguir Instrucciones



LÍNEA DE CORTE



LÍNEA DE DOBLEZ