





MEDIDOR DE ESTATURA DE JIRAFEA



¡Mira lo alto que estás! Juegue con un Propósito con su hijo midiendo su estatura con este adorable medidor de crecimiento. No olvide registrar su crecimiento con frecuencia y usar vocabulario de matemáticas en sus conversaciones.

Necesitan:


- Hojas de máquina (para imprimir)
- Tijeras
- Cinta adhesiva o pegamento



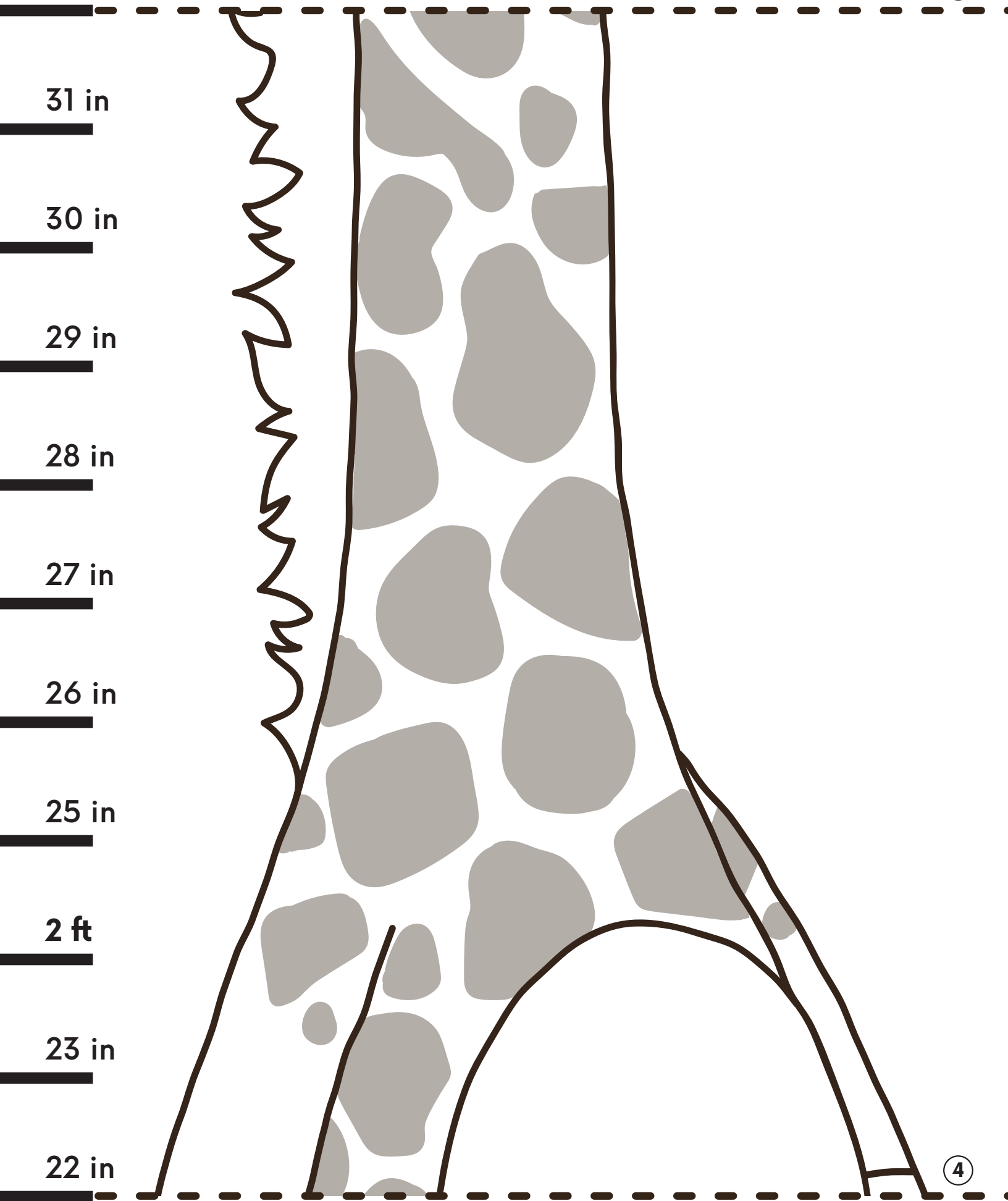
INSTRUCCIONES PARA CUIDADORES Y NIÑOS:

1. Imprima las tres páginas del Medidor de Estatura de Jirafa.
2. Pegue con cinta o pegamento el margen 2 sobre el margen 3.
3. Pegue con cinta o pegamento el margen 4 sobre el margen 5.
4. Mida un pie (o 30.48 cm) desde el piso en la pared donde colocará el medidor. Ponga la parte inferior de su Medidor de Estatura de Jirafa en la marca de un pie y asegure el medidor a la pared con cinta resistente.
5. ¡Vea qué tan alto es su niño!


Hacer manualidades y actividades de arte siempre es divertido. Pero recuerde, Jugar con un Propósito se trata de participar activamente en el juego con su niño. Estas actividades están diseñadas para disfrutarlas juntos al mismo tiempo que usted garantiza la seguridad de su niño y ofrece ayuda según sea necesario.



CORTAR



CORTAR



CORTAR